

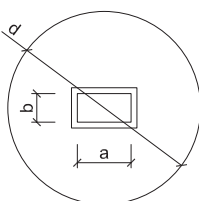
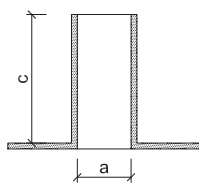
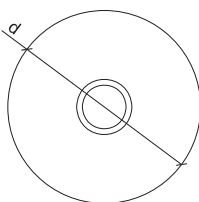
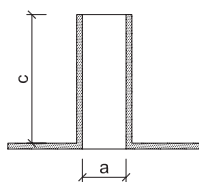
### Kształtki TOPWET TWUT oraz TWOT



#### PODSTAWOWE INFORMACJE

<b>przeznaczenie</b>	wykonanie przepustów dachowych w okładzinie dachowej z folii na bazie mPCV
<b>materiał</b>	folia na bazie mPCV, bez wkładów nośnych, o grub.1,5 mm
<b>kolor</b>	jasnoszary
<b>producent</b>	TOPWET s.r.o., náměstí Viléma Mrštíka 62, 664 81 Ostrovačice, Republika Czeska

#### PARAMETRY TECHNICZNE



#### Kołnierze uszczelniające – kształtki

Typ = rozmiar „a“ [mm]	Wymiary [mm]	
	c*	d**
TWUT i TWOT 11, 12, 14, 15, 16, 17, 20, 24, 25, 30, 32, 35	150	150
TWUT i TWOT 40, 42, 43, 45, 50, 51, 56, 60, 65	150	150
TWUT i TWOT 70, 72, 75, 76, 77, 80, 83	150	180
TWUT i TWOT 90, 100, 102, 105, 110, 114	150	250
TWUT i TWOT 120, 125, 138, 140, 150, 160, 170, 180	150	275
TWUT i TWOT 200	150	350

\* na zamówienie mogą być dostarczone o wysokości 300 mm

\*\* na zamówienie mogą być dostarczone o średnicy do 350 mm

Typ = rozmiar „a“ x „b“ [mm]	Wymiary [mm]	
	c*	d**
TWUT i TWOT 8x40, 8x50, 8x80, 10x30, 10x40, 10x50, 15x35, 16x16	150	150
TWUT i TWOT 10x35, 20x20, 20x35, 20x40, 25x25, 25x30, 30x30	150	150
TWUT i TWOT 10x60, 15x50, 15x60, 20x50, 20x70, 25x45, 25x50, 27x40	150	150
TWUT i TWOT 30x40, 30x50, 30x60, 35x35, 35x50, 35x70	150	150
TWUT i TWOT 40x40, 40x45, 40x50, 40x55, 40x60, 40x70	150	150
TWUT i TWOT 45x45, 50x50, 60x60, 10x90	150	150
TWUT i TWOT 10x100, 15x100, 40x80, 50x80, 55x85, 70x70, 80x80	150	150
TWUT i TWOT 50x100, 60x100, 60x120, 80x160	150	180
TWUT i TWOT 50x150, 75x145, 100x100, 100x150, 120x120, 120x140	150	275
TWUT i TWOT 150x150	150	350

\* na zamówienie mogą być dostarczone o wysokości 300 mm

\*\* na zamówienie mogą być dostarczone o średnicy do 350 mm